


# Ortsteil-/Ortschaftsratswahl 26.05.2019 - Endgültiges Ergebnis

Ortsteil/Ortschaft 011 Apfelstädt

Erfassungsstand 2 von 2 Stimmbezirk/en  
 Wahlberechtigte 1 131 (ohne Wahlschein: 1 018 / mit Wahlschein: 113)  
 Wähler 695  
 Wahlbeteiligung 61,5 %  
 Ungültige Stimmabgaben 20  
 Gültige Stimmabgaben 675  
 Gültige Stimmen 2 003

## Stimmen der Bewerber

Nr.	Wahlvorschlag	Listenplatz	Bewerber	Stimmen	Stimmenverteilung
1	DIE LINKE.-Offene Liste	1	Koch, Michaela	235	
		2	Möller, Bärbel Jutta	60	
2	FWG Apfelstädt	1	Dr. Trautmann, Jörn-Ulrich	360	
		2	Hohmann, Rainer	345	
		3	Baumann, Mario	281	
		4	Kaiser, Susann	168	
		5	Kaufmann, Markus	135	
		6	Armster, Dominique	160	
		7	Rosenthal, Mario	259	

# Ortsteil-/Ortschaftsratswahl 26.05.2019 - Endgültiges Ergebnis

Ortsteil/Ortschaft 011 Apfelstädt

Stimmbezirk 0001 Apfelstädt

Wahlberechtigte 1 131 (ohne Wahlschein: 1 018 / mit Wahlschein: 113)

Wähler 588

Wahlbeteiligung 52,0 %

Ungültige Stimmabgaben 19

Gültige Stimmabgaben 569

Gültige Stimmen 1 688

## Stimmen der Bewerber

Nr.	Wahlvorschlag	Listenplatz	Bewerber	Stimmen	Stimmenverteilung
1	DIE LINKE.-Offene Liste	1	Koch, Michaela	192	
		2	Möller, Bärbel Jutta	50	
2	FWG Apfelstädt	1	Dr. Trautmann, Jörn-Ulrich	284	
		2	Hohmann, Rainer	301	
		3	Baumann, Mario	233	
		4	Kaiser, Susann	151	
		5	Kaufmann, Markus	122	
		6	Armster, Dominique	140	
		7	Rosenthal, Mario	215	

# Ortsteil-/Ortschaftsratswahl 26.05.2019 - Endgültiges Ergebnis

Ortsteil/Ortschaft 011 Apfelstädt  
 Briefwahlbezirk 9018 Briefwahl Apfelstädt  
 Wähler 107  
 Ungültige Stimmabgaben 1  
 Gültige Stimmabgaben 106  
 Gültige Stimmen 315

## Stimmen der Bewerber

Nr.	Wahl- vorschlag	Listen- platz	Bewerber	Stimmen	Stimmenverteilung
1	DIE LINKE.-Offene Liste	1	Koch, Michaela	43	
		2	Möller, Bärbel Jutta	10	
2	FWG Apfelstädt	1	Dr. Trautmann, Jörn-Ulrich	76	
		2	Hohmann, Rainer	44	
		3	Baumann, Mario	48	
		4	Kaiser, Susann	17	
		5	Kaufmann, Markus	13	
		6	Armster, Dominique	20	
		7	Rosenthal, Mario	44	

# Ortsteil-/Ortschaftsratswahl 26.05.2019 - Endgültiges Ergebnis

Ortsteil/Ortschaft 021 Gamstädt

Erfassungsstand 2 von 2 Stimmbezirk/en  
Wahlberechtigte 376 (ohne Wahlschein: 346 / mit Wahlschein: 30)  
Wähler 232  
Wahlbeteiligung 61,7 %  
Ungültige Stimmabgaben 10  
Gültige Stimmabgaben 222  
Gültige Stimmen 657

## Stimmen der Bewerber

Nr.	Wahlvorschlag	Listenplatz	Bewerber	Stimmen	Stimmenverteilung
1	Christlich Demokratische Union	1	Quade, Scott	80	
2	Wählerliste Gamstädt	1	Schlottermüller, Sebastian	256	
		2	Leuteritz, Peter	156	
		3	Röhling, Simone	98	
		4	Rohmann, Jan	67	

# Ortsteil-/Ortschaftsratswahl 26.05.2019 - Endgültiges Ergebnis

Ortsteil/Ortschaft 021 Gamstädt

Stimmbezirk 0002 Gamstädt

Wahlberechtigte 376 (ohne Wahlschein: 346 / mit Wahlschein: 30)

Wähler 207

Wahlbeteiligung 55,1 %

Ungültige Stimmabgaben 10

Gültige Stimmabgaben 197

Gültige Stimmen 582

## Stimmen der Bewerber

Nr.	Wahlvorschlag	Listenplatz	Bewerber	Stimmen	Stimmenverteilung
1	Christlich Demokratische Union	1	Quade, Scott	65	
2	Wählerliste Gamstädt	1	Schlottermüller, Sebastian	239	
		2	Leuteritz, Peter	131	
		3	Röhling, Simone	88	
		4	Rohmann, Jan	59	

# Ortsteil-/Ortschaftsratswahl 26.05.2019 - Endgültiges Ergebnis

Ortsteil/Ortschaft 021 Gamstädt  
Briefwahlbezirk 9019 Briefwahl Gamstädt  
Wähler 25  
Ungültige Stimmabgaben -  
Gültige Stimmabgaben 25  
Gültige Stimmen 75

## Stimmen der Bewerber

Nr.	Wahlvorschlag	Listenplatz	Bewerber	Stimmen	Stimmenverteilung
1	Christlich Demokratische Union	1	Quade, Scott	15	
2	Wählerliste Gamstädt	1	Schlottermüller, Sebastian	17	
		2	Leuteritz, Peter	25	
		3	Röhling, Simone	10	
		4	Rohmann, Jan	8	

# Ortsteil-/Ortschaftsratswahl 26.05.2019 - Endgültiges Ergebnis

Ortsteil/Ortschaft 031 Ingersleben

Erfassungsstand 2 von 2 Stimmbezirk/en  
 Wahlberechtigte 837 (ohne Wahlschein: 702 / mit Wahlschein: 135)  
 Wähler 623  
 Wahlbeteiligung 74,4 %  
 Ungültige Stimmabgaben 17  
 Gültige Stimmabgaben 606  
 Gültige Stimmen 1 791

## Stimmen der Bewerber

Nr.	Wahlvorschlag	Listenplatz	Bewerber	Stimmen	Stimmenverteilung
1	CDU	1	Peisker, Felix	72	
		2	Bickel, Ingo	26	
2	DIE LINKE.-Offene Liste	1	Weidemüller, Siegfried Volker	51	
		2	Gebhardt, Susanne	52	
		3	Krug, Alexander	89	
3	Sozialdemokratische Partei DE	1	Eckstein, Thomas	37	
		2	John, David	65	
		3	Schreiber, Martina	29	
		4	Heuer, Dagmar	46	
		5	Schreiber, Uwe	42	
		6	Rosenthal, Frank	65	
4	FWG	1	Zitzmann, Konrad	330	
		2	Kühnhold, Wolfgang	245	
		3	Amm, Josephine	62	
		4	Axthelm, Sebastian	78	
		5	Ränke, Ilona	39	
		6	Liehr, Arndt	142	
		7	Töpfer, Heiko	47	
		8	Rieck, Olaf	49	
		9	Dr. Lengyel, Gerald	62	
		10	Fohmann, Marco	163	

# Ortsteil-/Ortschaftsratswahl 26.05.2019 - Endgültiges Ergebnis

Ortsteil/Ortschaft 031 Ingersleben

Stimmbezirk 0003 Ingersleben

Wahlberechtigte 837 (ohne Wahlschein: 702 / mit Wahlschein: 135)

Wähler 501

Wahlbeteiligung 59,9 %

Ungültige Stimmabgaben 17

Gültige Stimmabgaben 484

Gültige Stimmen 1 426

## Stimmen der Bewerber

Nr.	Wahlvorschlag	Listenplatz	Bewerber	Stimmen	Stimmenverteilung
1	CDU	1	Peisker, Felix	57	
		2	Bickel, Ingo	21	
2	DIE LINKE.-Offene Liste	1	Weidemüller, Siegfried Volker	39	
		2	Gebhardt, Susanne	39	
		3	Krug, Alexander	76	
3	Sozialdemokratische Partei DE	1	Eckstein, Thomas	35	
		2	John, David	56	
		3	Schreiber, Martina	20	
		4	Heuer, Dagmar	34	
		5	Schreiber, Uwe	29	
		6	Rosenthal, Frank	53	
4	FWG	1	Zitzmann, Konrad	272	
		2	Kühnhold, Wolfgang	192	
		3	Amm, Josephine	50	
		4	Axthelm, Sebastian	59	
		5	Ränke, Ilona	34	
		6	Liehr, Arndt	118	
		7	Töpfer, Heiko	41	
		8	Rieck, Olaf	32	
		9	Dr. Lengyel, Gerald	49	
		10	Fohmann, Marco	120	



# Ortsteil-/Ortschaftsratswahl 26.05.2019 - Endgültiges Ergebnis

Ortsteil/Ortschaft 031 Ingersleben  
 Briefwahlbezirk 9020 Briefwahl Ingersleben  
 Wähler 122  
 Ungültige Stimmabgaben -  
 Gültige Stimmabgaben 122  
 Gültige Stimmen 365

## Stimmen der Bewerber
























Nr.	Wahlvorschlag	Listenplatz	Bewerber	Stimmen	Stimmenverteilung
1	CDU	1	Peisker, Felix	15	
		2	Bickel, Ingo	5	
2	DIE LINKE.-Offene Liste	1	Weidemüller, Siegfried Volker	12	
		2	Gebhardt, Susanne	13	
		3	Krug, Alexander	13	
3	Sozialdemokratische Partei DE	1	Eckstein, Thomas	2	
		2	John, David	9	
		3	Schreiber, Martina	9	
		4	Heuer, Dagmar	12	
		5	Schreiber, Uwe	13	
		6	Rosenthal, Frank	12	
4	FWG	1	Zitzmann, Konrad	58	
		2	Kühnhold, Wolfgang	53	
		3	Amm, Josephine	12	
		4	Axthelm, Sebastian	19	
		5	Ränke, Ilona	5	
		6	Liehr, Arndt	24	
		7	Töpfer, Heiko	6	
		8	Rieck, Olaf	17	
		9	Dr. Lengyel, Gerald	13	
		10	Fohmann, Marco	43	

# Ortsteil-/Ortschaftsratswahl 26.05.2019 - Endgültiges Ergebnis

Ortsteil/Ortschaft 041 Neudietendorf

Erfassungsstand 3 von 3 Stimmbezirk/en  
 Wahlberechtigte 1 787 (ohne Wahlschein: 1 565 / mit Wahlschein: 222)  
 Wähler 1 101  
 Wahlbeteiligung 61,6 %  
 Ungültige Stimmabgaben 45  
 Gültige Stimmabgaben 1 056  
 Gültige Stimmen 3 138

## Stimmen der Bewerber

Nr.	Wahlvorschlag	Listenplatz	Bewerber	Stimmen	Stimmenverteilung
1	Christlich Demokratische Union	1	Eck, Kathleen	292	
		2	Stegmann, Daniel	123	
		3	Kunth, Jana	61	
		4	Hartung, Heiko	36	
		5	Krüger, Lars	47	
		6	Schnabel, Sandra	59	
		7	Köllmer, Steffen	115	
2	DIE LINKE.-Offene Liste	1	Heusinger, Susanna	246	
		2	Schier, Isabell	137	
3	Sozialdemokratische Partei DE	1	Schreeg, Andreas	648	
		2	Möhring, Jens	99	
		3	Tischer, Jens	88	
		4	Herr, Thorsten	13	
4	Freie Wähler Neudietendorf	1	Dittmar, Thomas Frank	241	
		2	Dr. Greiner, Hans-Ulrich	242	
		3	Grobe, Wolfgang	182	
		4	Staufenbiel, Axel	60	
		5	Zießler, Marc	139	
		6	Gnodtke, Gabriele	73	
		7	Gnodtke, Jürgen	90	
		8	Feige, Thomas	39	
		9	Grobe, Bärbel	30	
		10	Dr. Greiner, Petra	78	
























# Ortsteil-/Ortschaftsratswahl 26.05.2019 - Endgültiges Ergebnis

Ortsteil/Ortschaft 041 Neudietendorf

Stimmbezirk 0006 Neudietendorf 01

Wahlberechtigte 956 (ohne Wahlschein: 816 / mit Wahlschein: 140)  
 Wähler 505  
 Wahlbeteiligung 52,8 %  
 Ungültige Stimmabgaben 24  
 Gültige Stimmabgaben 481  
 Gültige Stimmen 1 433

## Stimmen der Bewerber

Nr.	Wahlvorschlag	Listenplatz	Bewerber	Stimmen	Stimmenverteilung
1	Christlich Demokratische Union	1	Eck, Kathleen	103	
		2	Stegmann, Daniel	72	
		3	Kunth, Jana	28	
		4	Hartung, Heiko	11	
		5	Krüger, Lars	14	
		6	Schnabel, Sandra	35	
		7	Köllmer, Steffen	34	
2	DIE LINKE.-Offene Liste	1	Heusinger, Susanna	98	
		2	Schier, Isabell	60	
3	Sozialdemokratische Partei DE	1	Schreeg, Andreas	308	
		2	Möhring, Jens	59	
		3	Tischer, Jens	42	
		4	Herr, Thorsten	10	
4	Freie Wähler Neudietendorf	1	Dittmar, Thomas Frank	113	
		2	Dr. Greiner, Hans-Ulrich	120	
		3	Grobe, Wolfgang	90	
		4	Staufenbiel, Axel	17	
		5	Zießler, Marc	82	
		6	Gnodtke, Gabriele	22	
		7	Gnodtke, Jürgen	35	
		8	Feige, Thomas	21	
		9	Grobe, Bärbel	20	
		10	Dr. Greiner, Petra	39	

# Ortsteil-/Ortschaftsratswahl 26.05.2019 - Endgültiges Ergebnis

Ortsteil/Ortschaft 041 Neudietendorf  
 Stimmbezirk 0007 Neudietendorf 02

Wahlberechtigte 831 (ohne Wahlschein: 749 / mit Wahlschein: 82)  
 Wähler 401  
 Wahlbeteiligung 48,3 %  
 Ungültige Stimmabgaben 19  
 Gültige Stimmabgaben 382  
 Gültige Stimmen 1 127

## Stimmen der Bewerber

Nr.	Wahlvorschlag	Listenplatz	Bewerber	Stimmen	Stimmenverteilung
1	Christlich Demokratische Union	1	Eck, Kathleen	136	
		2	Stegmann, Daniel	29	
		3	Kunth, Jana	24	
		4	Hartung, Heiko	16	
		5	Krüger, Lars	29	
		6	Schnabel, Sandra	13	
		7	Köllmer, Steffen	54	
2	DIE LINKE.-Offene Liste	1	Heusinger, Susanna	110	
		2	Schier, Isabell	58	
3	Sozialdemokratische Partei DE	1	Schreeg, Andreas	196	
		2	Möhring, Jens	21	
		3	Tischer, Jens	24	
		4	Herr, Thorsten	2	
4	Freie Wähler Neudietendorf	1	Dittmar, Thomas Frank	78	
		2	Dr. Greiner, Hans-Ulrich	81	
		3	Grobe, Wolfgang	67	
		4	Staufenbiel, Axel	37	
		5	Zießler, Marc	34	
		6	Gnodtke, Gabriele	31	
		7	Gnodtke, Jürgen	36	
		8	Feige, Thomas	13	
		9	Grobe, Bärbel	9	
		10	Dr. Greiner, Petra	29	

# Ortsteil-/Ortschaftsratswahl 26.05.2019 - Endgültiges Ergebnis

Ortsteil/Ortschaft 041 Neudietendorf  
 Briefwahlbezirk 9021 Briefwahl Neudietendorf  
 Wähler 195  
 Ungültige Stimmabgaben 2  
 Gültige Stimmabgaben 193  
 Gültige Stimmen 578

## Stimmen der Bewerber

Nr.	Wahlvorschlag	Listenplatz	Bewerber	Stimmen	Stimmenverteilung
1	Christlich Demokratische Union	1	Eck, Kathleen	53	
		2	Stegmann, Daniel	22	
		3	Kunth, Jana	9	
		4	Hartung, Heiko	9	
		5	Krüger, Lars	4	
		6	Schnabel, Sandra	11	
		7	Köllmer, Steffen	27	
2	DIE LINKE.-Offene Liste	1	Heusinger, Susanna	38	
		2	Schier, Isabell	19	
3	Sozialdemokratische Partei DE	1	Schreeg, Andreas	144	
		2	Möhring, Jens	19	
		3	Tischer, Jens	22	
		4	Herr, Thorsten	1	
4	Freie Wähler Neudietendorf	1	Dittmar, Thomas Frank	50	
		2	Dr. Greiner, Hans-Ulrich	41	
		3	Grobe, Wolfgang	25	
		4	Staufenbiel, Axel	6	
		5	Zießler, Marc	23	
		6	Gnodtke, Gabriele	20	
		7	Gnodtke, Jürgen	19	
		8	Feige, Thomas	5	
		9	Grobe, Bärbel	1	
		10	Dr. Greiner, Petra	10	

# Ortsteil-/Ortschaftsratswahl 26.05.2019 - Endgültiges Ergebnis

Ortsteil/Ortschaft 051 Kornhochheim

Erfassungsstand 2 von 2 Stimmbezirk/en

Wahlberechtigte 693 (ohne Wahlschein: 573 / mit Wahlschein: 120)

Wähler 528




















Wahlbeteiligung 76,2 %

Ungültige Stimmabgaben 21

Gültige Stimmabgaben 507

Gültige Stimmen 1 512

## Stimmen der Bewerber

Nr.	Wahlvorschlag	Listenplatz	Bewerber	Stimmen	Stimmenverteilung
1	Christlich Demokratische Union	1	Holbein, Werner	124	
		2	Jünemann, Christian	55	
		3	Stanke, Jessica	59	
		4	Dr. Sauer, Thomas	85	
		5	Kohl, Carsten	37	
		6	Krumrey, Stephen	81	
		7	Kohl, Paul	10	
		8	Knop, Hendrik	173	
2	Sozialdemokratische Partei DE	1	Becker, Frank	64	
		2	Linnert, Antje	81	
		3	Dr. Gallander, Burghard	38	
		4	Becker, Matthias	22	
3	FWG	1	Wittchow, Jörg	193	
		2	Schill, Andreas	141	
		3	Weidemüller, Thomas	194	
		4	Urbanek, André	33	
		5	Schröder, Michael	23	
		6	Pollner, Marc	67	
		7	Simonis, Michael	32	

# Ortsteil-/Ortschaftsratswahl 26.05.2019 - Endgültiges Ergebnis

Ortsteil/Ortschaft 051 Kornhochheim

Stimmbezirk 0005 Kornhochheim

Wahlberechtigte 693 (ohne Wahlschein: 573 / mit Wahlschein: 120)

Wähler 420




















Wahlbeteiligung 60,6 %

Ungültige Stimmabgaben 15

Gültige Stimmabgaben 405

Gültige Stimmen 1 207




















## Stimmen der Bewerber

Nr.	Wahlvorschlag	Listenplatz	Bewerber	Stimmen	Stimmenverteilung
1	Christlich Demokratische Union	1	Holbein, Werner	76	
		2	Jünemann, Christian	36	
		3	Stanke, Jessica	49	
		4	Dr. Sauer, Thomas	78	
		5	Kohl, Carsten	26	
		6	Krumrey, Stephen	53	
		7	Kohl, Paul	7	
		8	Knop, Hendrik	147	
2	Sozialdemokratische Partei DE	1	Becker, Frank	48	
		2	Linnert, Antje	71	
		3	Dr. Gallander, Burghard	25	
		4	Becker, Matthias	21	
3	FWG	1	Wittchow, Jörg	158	
		2	Schill, Andreas	110	
		3	Weidemüller, Thomas	167	
		4	Urbanek, André	29	
		5	Schröder, Michael	23	
		6	Pollner, Marc	60	
		7	Simonis, Michael	23	

# Ortsteil-/Ortschaftsratswahl 26.05.2019 - Endgültiges Ergebnis

Ortsteil/Ortschaft 051 Kornhochheim  
 Briefwahlbezirk 9022 Briefwahl Kornhochheim  
 Wähler 108  
 Ungültige Stimmabgaben 6  
 Gültige Stimmabgaben 102  
 Gültige Stimmen 305

## Stimmen der Bewerber

Nr.	Wahlvorschlag	Listenplatz	Bewerber	Stimmen	Stimmenverteilung
1	Christlich Demokratische Union	1	Holbein, Werner	48	
		2	Jünemann, Christian	19	
		3	Stanke, Jessica	10	
		4	Dr. Sauer, Thomas	7	
		5	Kohl, Carsten	11	
		6	Krumrey, Stephen	28	
		7	Kohl, Paul	3	
		8	Knop, Hendrik	26	
2	Sozialdemokratische Partei DE	1	Becker, Frank	16	
		2	Linnert, Antje	10	
		3	Dr. Gallander, Burghard	13	
		4	Becker, Matthias	1	
3	FWG	1	Wittchow, Jörg	35	
		2	Schill, Andreas	31	
		3	Weidemüller, Thomas	27	
		4	Urbanek, André	4	
		5	Schröder, Michael	-	
		6	Pollner, Marc	7	
		7	Simonis, Michael	9	



# Ortsteil-/Ortschaftsratswahl 26.05.2019 - Endgültiges Ergebnis

Ortsteil/Ortschaft 061 Kleinrettbach

Erfassungsstand 2 von 2 Stimmbezirk/en  
 Wahlberechtigte 241 (ohne Wahlschein: 227 / mit Wahlschein: 14)  
 Wähler 173  
 Wahlbeteiligung 71,8 %  
 Ungültige Stimmabgaben 5  
 Gültige Stimmabgaben 168  
 Gültige Stimmen 490

## Stimmen der Bewerber

Nr.	Wahlvorschlag	Listenplatz	Bewerber	Stimmen	Stimmenverteilung
1	Christlich Demokratische Union	1	Göring, Matthias	58	
		2	Kranhold, Thomas	11	
		3	Kranhold, Cliff	60	
2	FWG Kleinrettbach	1	Seyring, Kai	146	
		2	Hellbach, Bärbel Charlotte	42	
		3	Conrad, Stephan Alfred	52	
		4	Wolff, Bettina Rose-Merete	47	
		5	Lautenbach, Pierre	18	
		6	Bornmann, Angelo	56	

# Ortsteil-/Ortschaftsratswahl 26.05.2019 - Endgültiges Ergebnis

Ortsteil/Ortschaft 061 Kleinrettbach

Stimmbezirk 0004 Kleinrettbach

Wahlberechtigte 241 (ohne Wahlschein: 227 / mit Wahlschein: 14)

Wähler 159

Wahlbeteiligung 66,0 %

Ungültige Stimmabgaben 5

Gültige Stimmabgaben 154

Gültige Stimmen 448

## Stimmen der Bewerber

Nr.	Wahlvorschlag	Listenplatz	Bewerber	Stimmen	Stimmenverteilung
1	Christlich Demokratische Union	1	Göring, Matthias	54	
		2	Kranhold, Thomas	11	
		3	Kranhold, Cliff	55	
2	FWG Kleinrettbach	1	Seyring, Kai	134	
		2	Hellbach, Bärbel Charlotte	35	
		3	Conrad, Stephan Alfred	45	
		4	Wolff, Bettina Rose-Merete	46	
		5	Lautenbach, Pierre	16	
		6	Bornmann, Angelo	52	

# Ortsteil-/Ortschaftsratswahl 26.05.2019 - Endgültiges Ergebnis

Ortsteil/Ortschaft 061 Kleinrettbach  
 Briefwahlbezirk 9023 Briefwahl Kleinrettbach  
 Wähler 14  
 Ungültige Stimmabgaben -  
 Gültige Stimmabgaben 14  
 Gültige Stimmen 42

## Stimmen der Bewerber

Nr.	Wahlvorschlag	Listenplatz	Bewerber	Stimmen	Stimmenverteilung
1	Christlich Demokratische Union	1	Göring, Matthias	4	
		2	Kranhold, Thomas	-	
		3	Kranhold, Cliff	5	
2	FWG Kleinrettbach	1	Seyring, Kai	12	
		2	Hellbach, Bärbel Charlotte	7	
		3	Conrad, Stephan Alfred	7	
		4	Wolff, Bettina Rose-Merete	1	
		5	Lautenbach, Pierre	2	
		6	Bornmann, Angelo	4	