

# Wahlen 2019 - Gemeinde 67087 Nesse-Apfelstädt

## Europawahl - Endgültiges Ergebnis

Gemeinde 67087 Nesse-Apfelstädt

Erfassungsstand 8 von 8 Wahlbezirk/en























































Wahlberechtigte 4 914 (ohne Wahlschein: 4 284 / mit Wahlschein: 630 / nach § 24(2) EuWO: 0)

Wähler 3 323 (mit Wahlschein: 591)

Wahlbeteiligung 67,6 % (2014: 50,7 %)

Ungültige Stimmen 85

Gültige Stimmen 3 238

| Nr. | Wahlvorschlag     | 2019    |      |   | 2014 | Gewinn/Verlust 2019 zu 2014 |   |
|-----|-------------------|---------|------|---|------|-----------------------------|---|
|     |                   | Stimmen | %    | Stimmenverteilung   | %    | Prozentpunkte               |   |
| 1   | CDU               | 900     | 27,8 |    | 32,5 | -4,7                        |    |
| 2   | DIE LINKE         | 461     | 14,2 |    | 20,1 | -5,9                        |    |
| 3   | SPD               | 314     | 9,7  |    | 18,6 | -8,9                        |    |
| 4   | AfD               | 594     | 18,3 |    | 6,9  | +11,4                       |    |
| 5   | GRÜNE             | 285     | 8,8  |    | 5,5  | +3,3                        |    |
| 6   | NPD               | 26      | 0,8  |    | 3,2  | -2,4                        |    |
| 7   | FDP               | 156     | 4,8  |    | 1,8  | +3,0                        |    |
| 8   | FREIE WÄHLER      | 129     | 4,0  |    | 4,3  | -0,3                        |    |
| 9   | FAMILIE           | 45      | 1,4  |    | 1,5  | -0,1                        |    |
| 10  | Tierschutzpartei  | 41      | 1,3  |    | 1,2  | +0,1                        |    |
| 11  | PIRATEN           | 16      | 0,5  |    | 1,4  | -0,9                        |    |
| 12  | Die PARTEI        | 59      | 1,8  |    | 1,0  | +0,8                        |    |
| 13  | Volksabstimmung   | 10      | 0,3  |   | 0,4  | -0,1                        |   |
| 14  | ÖDP               | 18      | 0,6  |  | 0,4  | +0,2                        |  |
| 15  | MLPD              | 2       | 0,1  |  | 0,2  | -0,1                        |  |
| 16  | DKP               | 1       | 0,0  |  | 0,1  | -0,1                        |  |
| 17  | BP                | 6       | 0,2  |  | 0,0  | +0,2                        |  |
| 18  | SGP               | 1       | 0,0  |  | 0,0  | 0,0                         |  |
| 19  | TIERSCHUTZ hier!  | 18      | 0,6  |  | -    | +0,6                        |  |
| 20  | Tierschutzallianz | 10      | 0,3  |  | -    | +0,3                        |  |
| 21  | Bündnis C         | 5       | 0,2  |  | -    | +0,2                        |  |
| 22  | BIG               | 1       | 0,0  |  | -    | 0,0                         |  |
| 23  | BGE               | 8       | 0,2  |  | -    | +0,2                        |  |
| 24  | DIE DIREKTE!      | 14      | 0,4  |  | -    | +0,4                        |  |
| 25  | DiEM25            | 7       | 0,2  |  | -    | +0,2                        |  |
| 26  | III. Weg          | 3       | 0,1  |  | -    | +0,1                        |  |
| 27  | Die Grauen        | 10      | 0,3  |  | -    | +0,3                        |  |

|    |                        |    |     |     |      |
|----|------------------------|----|-----|-----|------|
| 28 | DIE RECHTE             | 3  | 0,1 | -   | +0,1 |
| 29 | DIE VIOLETTEN          | 4  | 0,1 | -   | +0,1 |
| 30 | LIEBE                  | 8  | 0,2 | -   | +0,2 |
| 31 | DIE FRAUEN             | 13 | 0,4 | -   | +0,4 |
| 32 | Graue Panther          | 6  | 0,2 | -   | +0,2 |
| 33 | LKR                    | 9  | 0,3 | -   | +0,3 |
| 34 | MENSCHLICHE WELT       | 7  | 0,2 | -   | +0,2 |
| 35 | NL                     | 1  | 0,0 | -   | 0,0  |
| 36 | ÖkoLinX                | 2  | 0,1 | -   | +0,1 |
| 37 | Die Humanisten         | 5  | 0,2 | -   | +0,2 |
| 38 | PARTEI FÜR DIE TIERE   | 9  | 0,3 | -   | +0,3 |
| 39 | Gesundheitsforschung   | 9  | 0,3 | -   | +0,3 |
| 40 | Volt                   | 22 | 0,7 | -   | +0,7 |
|    | sonstige <sup>1)</sup> |    |     | 1,0 | -1,0 |

1) 2014: AUF, BüSo, CM, PBC, PRO NRW, REP